

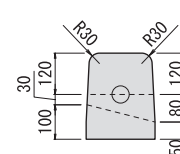
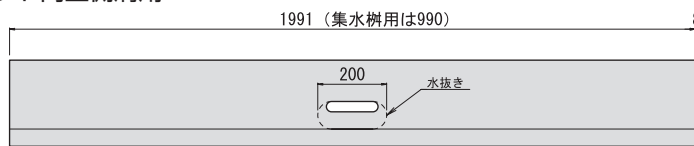
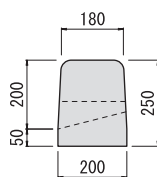
# 歩車道境界ブロック

## セミフラット B (H250)

- ・深溝円型側溝用
- ・スリット円型側溝用

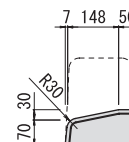
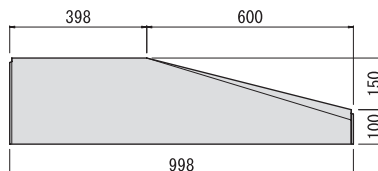
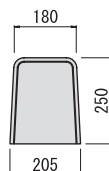
単位：mm

基本  
W=214kg

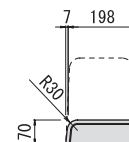
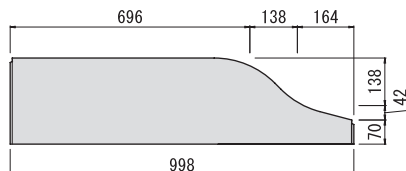
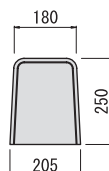


水抜きなしも製造可能です。

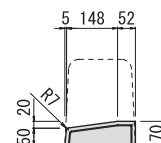
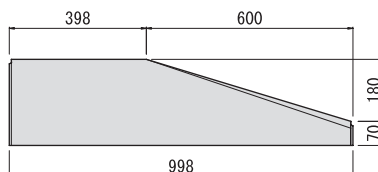
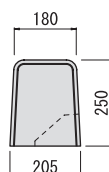
斜 H=50  
W=85kg



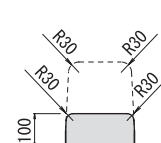
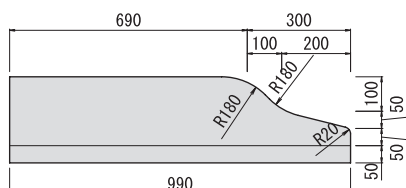
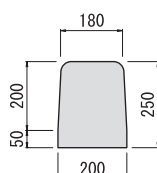
斜 H=20  
W=94kg



斜 H=0-20  
W=82kg

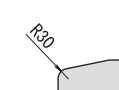

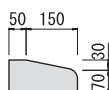


切り下げ  
W=97kg

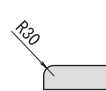
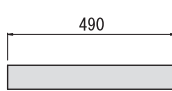
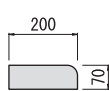


## 歩車道ブロック 平

平 H=50  
W=42kg



平 H=20  
W=16kg



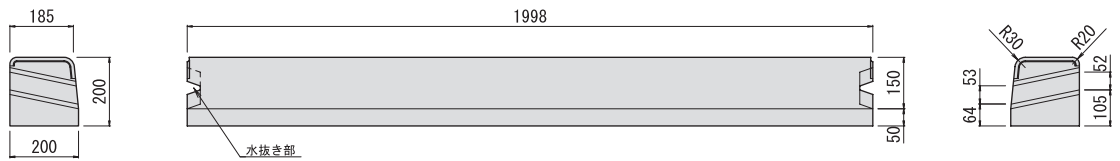
- 雑草防止
- 深溝円型側溝
- スリット円型側溝
- スリット円型側溝
- スリット円型側溝
- スリット円型側溝
- 歩車道境界ブロック
- IBC排水側溝
- 円型側溝
- SR側溝
- その他製品(土木)
- 防音用防音ブロック
- 排水フリューム
- L型水路
- 用水フリューム
- B型溝型柵
- 防音ブロック
- 用排水柵
- その他製品(土木改良)
- 鉄止めブロック
- T型ブロック
- L型擁壁
- 流速流量表

# 歩車道境界ブロック

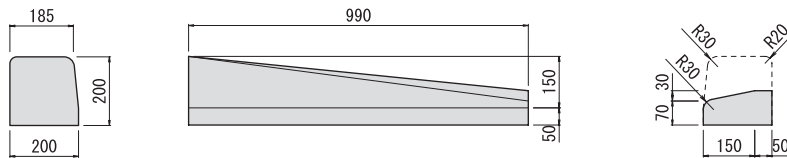
セミフラット A (H200) ・深溝円型側溝用  
 ・スリット円型側溝用

単位：mm

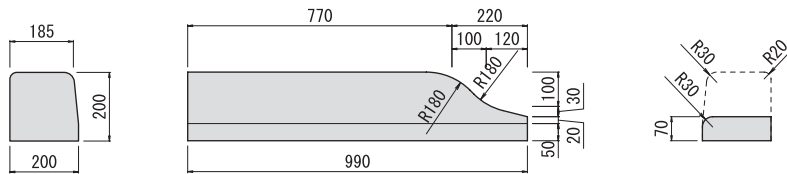
基本  
 W=176kg



切り下げ  
 H=50  
 W=66kg

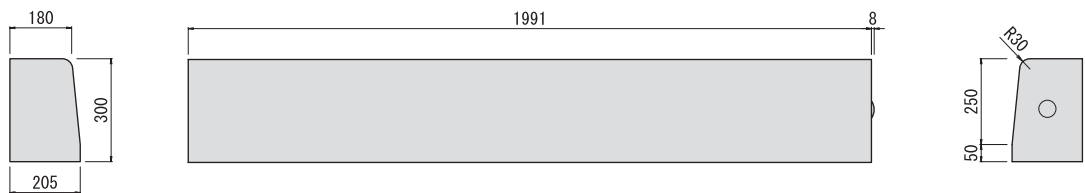


切り下げ  
 H=20  
 W=81kg



中央分離帯用 C ・深溝円型側溝用  
 ・スリット円型側溝用

Cタイプ  
 中央分離帯用  
 W=272kg



バス停留所用

バス停留所仕様  
 W=220kg

